



ФЕДЕРАЛЬНАЯ СЛУЖБА
ГОСУДАРСТВЕННОЙ СТАТИСТИКИ

О финансовом состоянии организаций Челябинской области



январь 2022 года



САЛЬДИРОВАННЫЙ ФИНАНСОВЫЙ РЕЗУЛЬТАТ ОРГАНИЗАЦИЙ

ЯНВАРЬ 2022 г., МЛРД РУБЛЕЙ



20,8

Обработывающие производства



1,3

Добыча полезных ископаемых



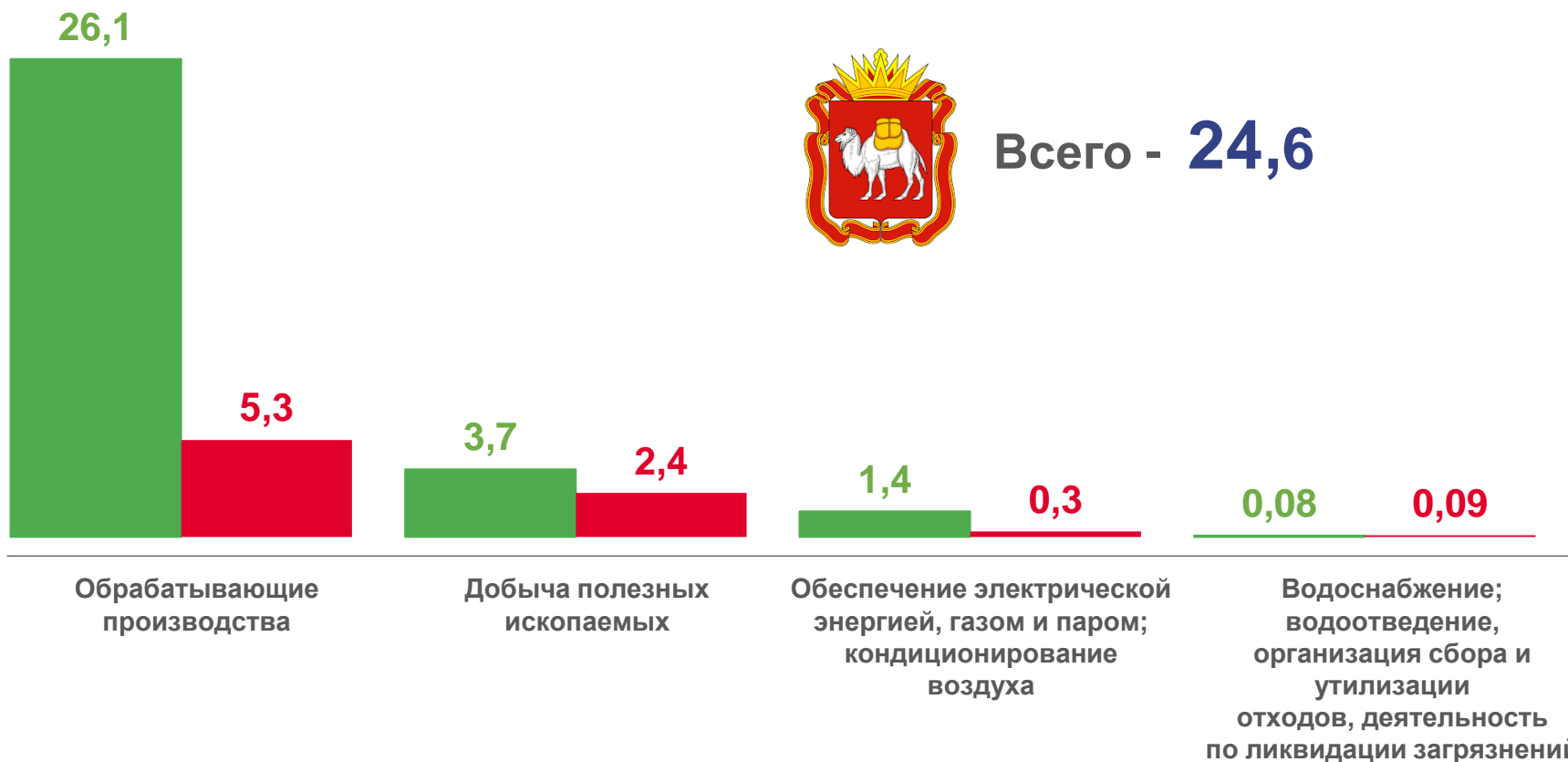
1,1

Обеспечение электрической энергией, газом и паром; кондиционирование воздуха



-0,01

Водоснабжение; водоотведение, организация сбора и утилизации отходов, деятельность по ликвидации загрязнений



САЛЬДИРОВАННЫЙ ФИНАНСОВЫЙ РЕЗУЛЬТАТ = ПРИБЫЛЬ - УБЫТОК



ДОЛЯ ПРИБЫЛЬНЫХ И УБЫТОЧНЫХ ОРГАНИЗАЦИЙ

ЯНВАРЬ 2022 г., %

ЧЕЛЯБИНСКАЯ ОБЛАСТЬ



65,8

Доля прибыльных организаций



34,2

Доля убыточных организаций



Обрабатывающие производства



Обеспечение электрической энергией, газом и паром; кондиционирование воздуха



Добыча полезных ископаемых



Водоснабжение; водоотведение, организация сбора и утилизации отходов, деятельность по ликвидации загрязнений

■ Доля прибыльных организаций ■ Доля убыточных организаций



ПРОСРОЧЕННАЯ КРЕДИТОРСКАЯ И ДЕБИТОРСКАЯ ЗАДОЛЖЕННОСТЬ

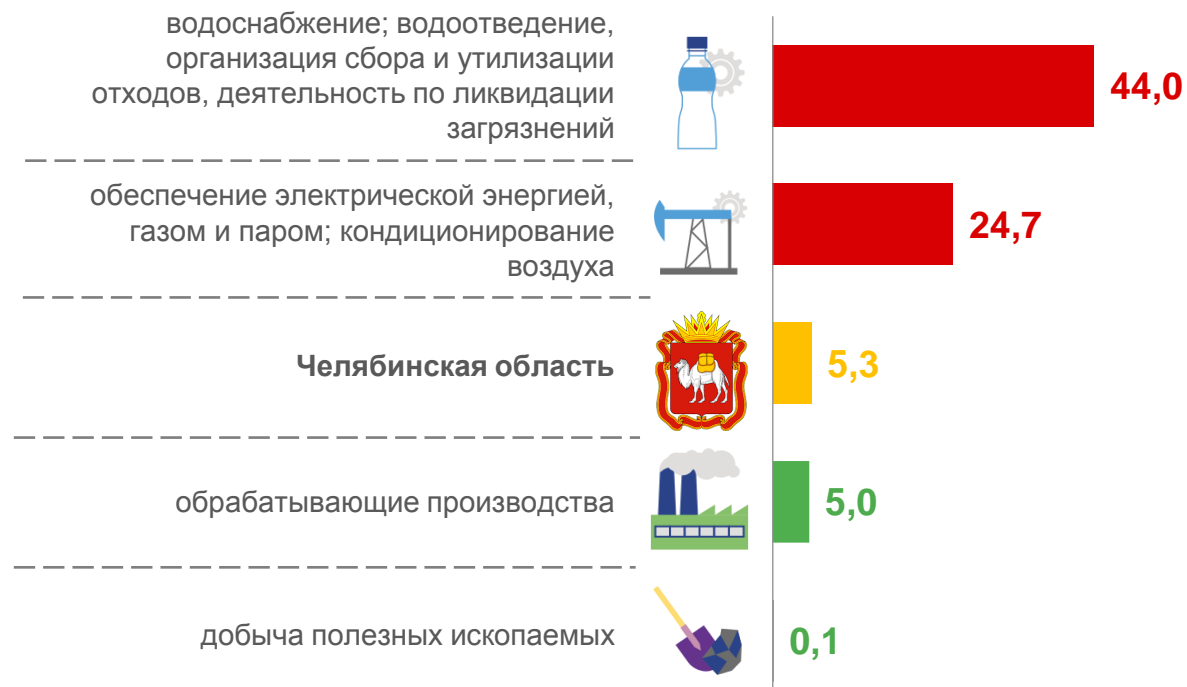

ЯНВАРЬ 2022 г., В % К ОБЩЕЙ КРЕДИТОРСКОЙ/ДЕБИТОРСКОЙ ЗАДОЛЖЕННОСТИ



КРЕДИТОРСКАЯ ЗАДОЛЖЕННОСТЬ



ДЕБИТОРСКАЯ ЗАДОЛЖЕННОСТЬ



! Без субъектов малого предпринимательства, кредитных организаций, государственных (муниципальных) учреждений, некредитных финансовых организаций